

bover

BOVER IL·LUMINACIÓ & MOBILIARI SL

Avinguda Catalunya, 173
Pol. Ind. Sud
08440 Cardedeu
Barcelona · Spain

Tels.: +34 93 871 31 52 / +34 93 844 47 54
Fax: +34 93 846 20 89
e-mail: info@bover.es
e-mail: export@bover.es
www.bover.es

AVANI G/M, CARLOTA, CARLOTA G, CARLOTA DOBLE, FERRARA 1 LUZ, MIMI 1 LUZ, OLIVIA G, ONA INDIVIDUAL, TAU 1 LUZ, WALL STREET;

Aislamiento básico más aislamiento secundario o ambos sustituidos por un aislamiento reforzado.

Basic insulation plus second insulation or both replaced by reinforced insulation. Earthing: excluded.

ONA 2 LUCES, AVANI, FERRARA 2 LUCES, DANONA 2 LUCES;

Solo aislamiento básico. Las partes accesibles están conectadas a una toma de tierra. Toma de tierra: obligatoria.

Only basic insulation, accessible conductors are earthed. Earthing: compulsory.

Todos los productos están fabricados siguiendo las normas de seguridad y electromagnetismo de Europa: EN 60598-1, EN 60598-2-1, EN 60598-2-4 y marcado CE.

All products are manufactured according to the safety and electromagnetic standards of Europe: EN 60598-1, EN 60598-2-1, EN 60598-2-4 and marked CE.

Aparato preparado para el montaje directo sobre superficies normalmente inflamables.

Ready for mounting on normally flammable surface.

DATOS TÉCNICOS / TECHNICAL DATA

Luminaria sólo para uso interior.
Factor de potencia: 1
Tensión de entrada: 230V~50Hz
Light for indoor use only.
Power factor: 1
Input voltage: 230V~50Hz

APLIQUES WALL LIGHTS

AVANI, CARLOTA, CARLOTA G, CARLOTA DOBLE, DANONA2 LUCES, FERRARA 1 LUZ, FERRARA 2 LUCES, OLIVIA, OLIVIA G, ONA INDIVIDUAL, ONA 2 LUCES, TAU 1 LUZ, WALL STREET, MIMI 1 LUZ

**Instrucciones de montaje
Assembly instructions**

DATOS / DATA

TIPOLOGIA / TIPOLOGY: APLIQUE / WALL LIGHT

Nuestros productos se producen íntegramente en Barcelona. Our products are made entirely in Barcelona.

MADE IN SPAIN

Este producto ha sido sometido a las pruebas de seguridad eléctrica: continuidad, aislamiento, rigidez dieléctrica y toma tierra.


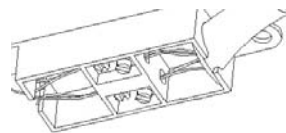
This product has been subjected to the electrical safety tests for: continuity, insulation, dielectric strength.

INSTRUCCIONES DE LIMPIEZA
CLEANING INSTRUCTIONS

No emplear disolventes, utilizar un paño suave. Se recomienda limpieza en seco de las pantallas y alcohol de farmacia para pantallas encintadas. Do not use solvents, use a soft cloth. Dry cleaning for cloth shades and pharmacy alcohol for ribboned shades.

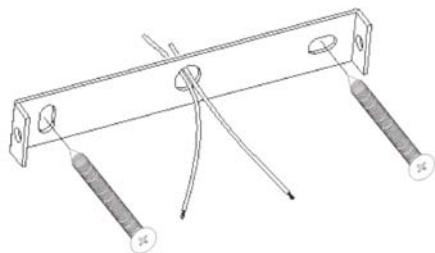
MODELOS INCLUIDOS / MODELS INCLUDED

AVANI mini/grande, CARLOTA, CARLOTA G, CARLOTA DOBLE, DANONA 2 LUCES, FERRARA 1 LUZ, MIMI 1 LUZ, OLIVIA, OLIVIA G, ONA INDIVIDUAL, ONA 2 LUCES, TAU 1 LUZ, WALL STREET.



APLIQUES WALL LIGHTS

1



AVISO / WARNING

Para el correcto funcionamiento y durabilidad de la luminaria se recomienda que la instalación sea realizada por un profesional.

For the unit to work correctly and to last longer, it is recommended that the installation is carried out by a professional.

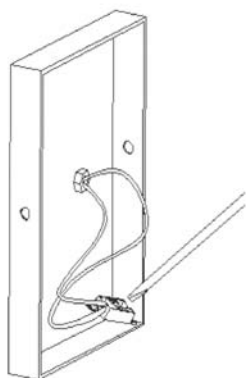


IMPORTANTE / IMPORTANT

Desconectar la conexión de red antes de ser manipulada y realizar el cambio de bombilla sólo cuando se haya enfriado.

Disconnect from the mains before handling and only change the bulb when it has cooled.

2



TORNILLERÍA INCLUIDA / FIXINGS INCLUDED

2 tacos, 2 tornillos 3.9x32 DIN 7982 galvanizados.

2 plugs, 2 galvanized screws 3.9X32 DIN 7982.



INSTRUCCIONES DE MONTAJE ASSEMBLY INSTRUCTIONS

1

Atornillar el soporte en la pared a la altura deseada, e introducir los cables por el orificio central.

Screw the mounting onto the wall at the desired position. Introduce the wires through the central hole of the support.

2

Conectar la caja de empalmes.

Connect the junction box.

3

Situar la estructura de la luminaria sobre el soporte y atornillar los tornillos laterales suministrados.

Position lamp's structure onto the mounting, and screw the side screws.



CARLOTA: 1x MAX 42 W E27 HALOGEN ECO CLASSIC P

CARLOTA G / CARLOTA DOBLE:
1x MAX 42 W E27 HALOGEN ECO CLASSIC P
1x MAX 11 W E27

CARLOTA G FL / CARLOTA DOBLE FL: + 1X1,2W LED

FERRARA 1 LUZ: 1x 42 W CLASSIC P ECO E-27

FERRARA 2 LUCES: 2 X 42W CLASSIC P ECO E-27

MIMI 1 LUZ: 1x MAX 28 W E14 HALOGEN ECO CLASSIC P

OLIVIA: 1x MAX 42 W E27 HALOGEN ECO CLASSIC P

OLIVIA G: 1x MAX 42 W E27 HALOGEN ECO CLASSIC P

ONA INDIVIDUAL: 1x MAX 28 W E27 HALOGEN ECO CLASSIC P

ONA 2 LUCES: 2 x MAX 28 W E27 HALOGEN ECO CLASSIC P

TAU 1 LUZ: 1x MAX 42 W E27 HALOGEN ECO CLASSIC P

AVANI mini / grande: 2 x MAX 42W E27 HALOGEN ECO CLASSIC P
2 x MAX 11 W E27

DANONA 2 LUCES: 2 x MAX 42 W E27 HALOGEN ECO CLASSIC P

WALL STREET:
45cm / 32cm: 1x MAX 28 W E27 HALOGEN ECO CLASSIC P
1x MAX 14 W E27
21cm: 1x MAX 28 W E27 HALOGEN ECO CLASSIC P
1x MAX 8 W E27

WALL STREET FL: + 1X1,2W LED

3

