

Elipse S/30

Design / Diseño:

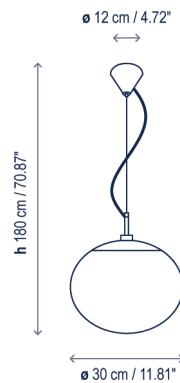
Alex Fernández Camps | Gonzalo Milà / 2011

Typology: Pendant lamp

Tipología: Suspensión


Environment: Indoor

Ambiente: Interior



Technical description / Descripción técnica:

 Net Weight: 3.59 lbs
Peso Neto: 3.59 lbs

 1 Box/Caja
18.5 x 18.5 x 14.57 inches | 2.8864 ft³
Gross Weight / Peso bruto: 7.05 lbs

Materials: Iron, Brass, Medium density polyethylene.

Materiales: Hierro, Latón, Polietileno de media densidad.

Light source protected by UV resistant polyethylene globe.

Fuente de luz protegida por globo de polietileno y protección UV.

Transparent electrical cable. Stainless steel tensor cable.

Cable eléctrico transparente. Cable tensor acero inoxidable.

Customizable: finishing

Personalizable: acabado

Bulbs not included

Bombillas no incluidas

Certifications

Certificaciones   

Lamps description / Descripción lámpara:

 120V 60Hz | DRY | IP-20 |  2 x 20 W E26 Triple CFL |  2 x 10 W E26 LED A19

Ref	Finishing / Acabados	Ean13
4032301U	White Blanco	8436535532877
4032305U	Satin Nickel Níquel Satinado	8436535532884

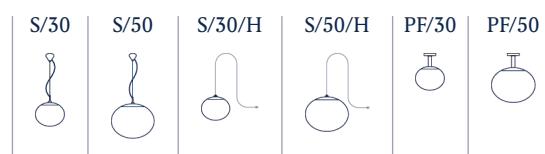
bover

barcelona lights

1231 Collier Road,
Suite C
Atlanta, GA 30318
United States

T. +1 (404) 924 2342
info@boverusa.com
www.boverusa.com

Family / Familia: Elipse



Interior / Indoor

Exterior / Outdoor